














LEGENDA	
	ISTNIEJĄCE SCĄNY BUDYNKU
	PROJEKTOWANE SCĄNY DZIAŁOWE Z PEYT GK
	PROJEKTOWANE SCĄNY Z CEGLY DZIURAWKI
	PROJEKTOWANE SCĄNY Z BLOKÓWKI GAZOBETONOWYCH
	PROJEKTOWANE SCĄNY Z CEGLY PEŁNEJ
	ISTNIEJĄCY WENTYLACJA GRAWITACYJNA
	PROJEKTOWANA WENTYLACJA GRAWITACYJNA
	PROJEKTOWANA WENTYLACJA GRAWITACYJNA Z WSPOMAGANIEM MECHANIZMÓW
	DROGA EMULKACYJNA
	SCĄNY ODDELEŻAŁA POŻĄROWEJ O DPORNOŚCI 120 MIN

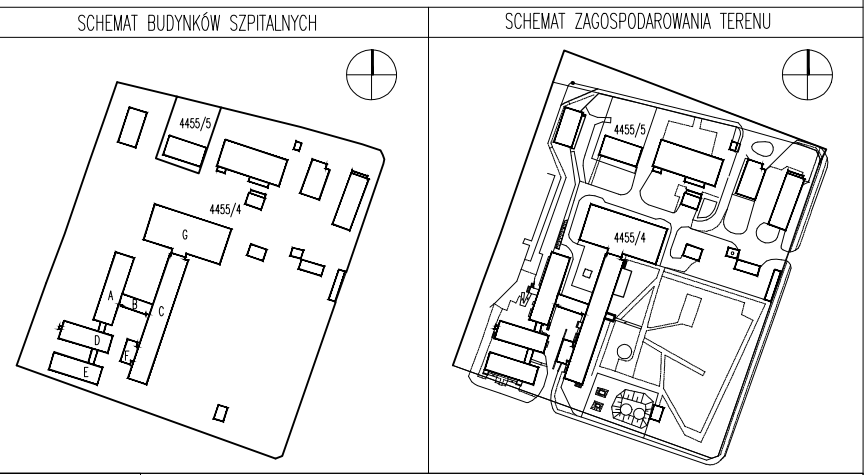
ŚCIEŻKA PACJENTA:


	TRANSPORT PACJENTA Z ŁĄDOWISKA DLA HELIKOPTERÓW
	DROGA PACJENTA PIESZCZEGO
	DROGA PACJENTA ŚRODKAMI TRANSPORTU SANITARNEGO

ZESTAWIENIE POMIESZCZEŃ PARTERU BUDYNKU "C" – STRONA PRAWA				
Nr	Rodzaj pomieszc.	Pow. [m ²]	H pom. [cm]	
0/01	WATROCIAP	PLYTY CERAMICZNE	11,05	270
0/02	DEKONTAMINACJA	PLYTY CERAMICZNE	12,97	290
0/03	PRZEBIERALNIA	WYKŁADZINA PCV	4,40	290
0/04	DEPOZYT	WYKŁADZINA PCV	3,50	290
0/05	MEZEL SANITARNY-NIEPEŁNOSPRAWNY	PLYTY CERAMICZNE	8,26	270
0/06	MC PERSONELU	PLYTY CERAMICZNE	4,54	270
0/07	POKÓJ SOCJALNY	WYKŁADZINA PCV	10,98	290
0/08	MAGAZYN MATERIAŁÓW STERYLNYCH	WYKŁADZINA PCV	2,59	290
0/09	MEZEL SANITARNY-PERSONELU	PLYTY CERAMICZNE	3,36	270
0/10	POKÓJ LEKARZY	WYKŁADZINA PCV	9,66	290
0/11	BRUDOWNIK	PLYTY CERAMICZNE	8,50	290
0/12	PRO MORTUE	WYKŁADZINA PCV	3,77	290
0/13	KORYTARZ	WYKŁADZINA PCV	19,76	270
0/14	DEKONTAMINACJA 2	PLYTY CERAMICZNE	9,55	270
0/15	SŁUŻA	WYKŁADZINA PCV	5,98	240
0/16	INTENSYFNA TERAPIA JEDNOSTANOWISKOWA	WYKŁADZINA PCV	20,13	290
0/17	POKÓJ ODYMATORYJNY	WYKŁADZINA PCV	12,98	290
0/18	POMIESZCZENIE PORZĄDKOWE	WYKŁADZINA PCV	3,41	270
0/19	MAGAZYN SPRZĘTU	WYKŁADZINA PCV	3,96	290
0/20	POKÓJ ODDZIOLOWEJ	WYKŁADZINA PCV	15,21	290
0/21	POKÓJ OBSERWACJI	WYKŁADZINA PCV	37,43	290
0/22	SALA REZUSCYTACJI	WYKŁADZINA PCV	36,42	290
0/23	SEKESJARIATA MEDYCZNA	WYKŁADZINA PCV	33,69	270
0/24	MC PACJENTÓW	PLYTY CERAMICZNE	3,85	250
0/25	SALA ZABIEGOWA	WYKŁADZINA PCV	27,55	290
0/26	MALNA LEKARZY	WYKŁADZINA PCV	3,49	250
0/27	OFISOWA	PLYTY CERAMICZNE	19,51	270
0/28	BOKS BADAŃ LEKARSKICH	WYKŁADZINA PCV	27,04	270
0/29	POCZĘKALNA	PLYTY CERAMICZNE	15,84	270
0/30	DYSPOZYTORNA	WYKŁADZINA PCV	12,55	270
0/31	KORYTARZ	WYKŁADZINA PCV	84,34	270
		Suma	476,29	
KL.1	KLATKA SCHODOWA	LASTRIKNO	17,43	

UWAGI OGÓLNE

1. PROJEKT JEST CHRONIONY PRAWEM AUTORSKIM (DZ. U. 94.24.83 Z DNIA 04.02.94). WSZYSTKIE INFORMACJE ZAWARTÉ W PROJEKcie STANOWIĄ WŁASNOŚĆ AUTORÓW OPACOWANIA I NIE WOLNO ich UŻYC' PONOWNIE, KOPIOWAĆ I REPRODUKOWAĆ BEZ ICH ZEZWOLENIA
2. INTEGRALNA CZĘŚCIĄ NINIEJSZEGO OPACOWANIA JEST CZĘŚĆ: OPACOWA
WSZYSTKIE WYMAGANY I RZĘDNE, WYKONAWCA JEST ZOBOWIĄZANY DO SPRAWDZENIA NA BUDOWIE, A ZAISTNIEŁA NIEZGODNOŚCI POMIĘDZY NINIEJSZYM PROJEKTEM I POZOSTALYM OPACOWANIEM BRANŻOWYM A STANEM ISTNIEJĄCYM NAŁOŻY WYKONAĆ I UZGODNIĆ Z GŁÓWNYM PROJEKTEM I PROJEKTANTAMI BRANŻOWYMI.
4. NINIEJSZE OPACOWANIE JEST INTEGRALNĄ CZĘŚCIĄ SKŁADOWA WŁOBIENIOWEGO PROJEKTU BUDOWLANEGO.



 HELITECH Sp. z o.o. tel. 22 378 49 71 fax: 22 378 49 72 web: www.helitech.pl			
jednostka projektowa:	HELITECH Sp. z o.o. ul. Szczyńska 7b lok. 18; 02 - 454 Warszawa		
inwestor:	ZESPÓŁ OPIEKI ZDROWOTNEJ SZPITAL im. JANA PAWŁA II WE WŁOSZCZOWIE ul. Żeromskiego 28 ; 29-100 Włoszczowa		
obiekł:	ZESPÓŁ OPIEKI ZDROWOTNEJ SZPITAL im. JANA PAWŁA II WE WŁOSZCZOWIE ul. Żeromskiego 28 ; 29-100 Włoszczowa		
temat:	PRZEBUDOWA SZPITALNEGO ODDZIAŁU RATUNKOWEGO ZESPOŁU OPIEKI ZDROWOTNEJ im. JANA PAWŁA II WE WŁOSZCZOWIE		
BRANŻE:		nr uprawnień:	podpisy:
architektura:			
projektant:	mgr inż. arch. Gerard Paździor upr.w specjalności architektonicznej	401 / 74 / Wm	
współpraca:	mgr inż. arch. Magdalena Łagowska		
sprawdzający:	mgr inż. arch. Ryszard Spławiś upr.w specjalności architektonicznej	171 / 67	
konstrukcja:			
projektant:	mgr inż. Franciszek Rudzki upr.w specjal.konstrukcyjno - inżynierskiej	121 / 70	
współpraca:	inż. Janusz Krawiec		
sprawdzający:	mgr inż. Mariusz Fabjanowski upr.w specjal.konstrukcyjno - budowlanej	145 / DOŚ / 05	
temat rysunku:		stadium: PRZEPROJEKTOWANIE	
RZUT PARTERU - ODDZ.RATOWNICTWA MED.		branża:	ARCH.+KONSTR.
		data:	01 - 2016
		skala:	1:100
		nr rysunku:	A 01